



CONGRESO

ESTADO DE MÉXICO



INESLE

INSTITUTO
DE ESTUDIOS
LEGISLATIVOS

115. Villa Victoria





Porcentaje de la población
total del Estado:

0.64%

(peso estatal)

Posición respecto al número de
habitantes:

32/125

(lugar estatal)

Población

108,196

personas

Hombres

53,139

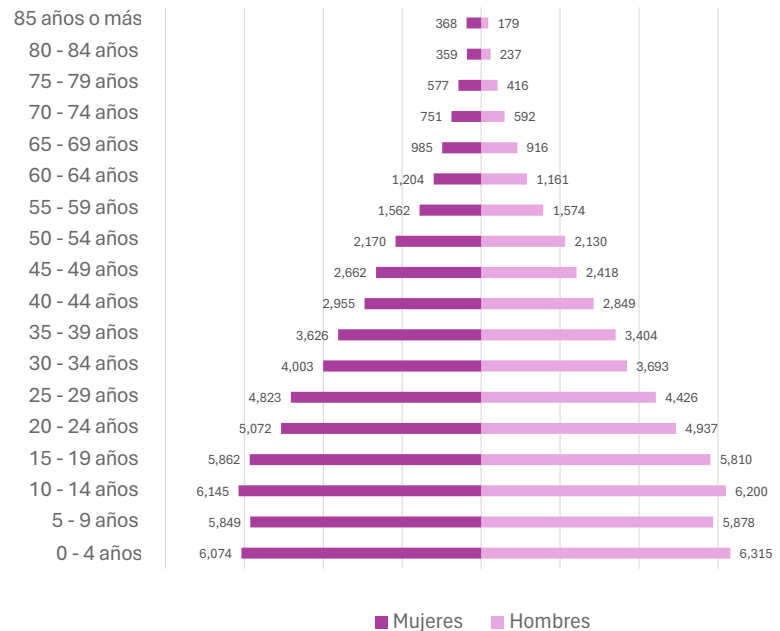
49.1%

Mujeres

55,057

50.9%

Pirámide poblacional





Capítulo 9000 Deuda Pública	\$18,482
Capítulo 8000 Participaciones y aportaciones	\$-
Capítulo 7000 Inversiones financieras	\$-
Capítulo 6000 Inversión Pública	\$201,603
Capítulo 5000 Bienes Muebles	\$1,700
Capítulo 4000 Transferencias y asignaciones	\$26,300
Capítulo 3000 Servicios generales	\$67,984
Capítulo 2000 Materiales y suministros	\$37,157
Capítulo 1000 Servicios personales	\$146,329

29.29%

Del total de egresos de la cuenta pública

Capítulo 1000

Servicios personales



Total de egresos

\$499,555.29



Capítulo 9000 Deuda Pública	\$-
Capítulo 8000 Participaciones y aportaciones	\$-
Capítulo 7000 Inversiones financieras	\$-
Capítulo 6000 Inversión Pública	
Capítulo 5000 Bienes Muebles	\$-
Capítulo 4000 Transferencias y asignaciones	\$-
Capítulo 3000 Servicios generales	\$-
Capítulo 2000 Materiales y suministros	\$-
Capítulo 1000 Servicios personales	

SD

Del total de egresos de la cuenta pública

Capítulo 1000
Servicios personales












Total de egresos







Sin datos disponibles







Servicios básicos de vivienda

	Viviendas que no disponen de internet	93.07%
	Viviendas que no disponen de teléfono fijo	25.17%
	Viviendas que no disponen computadora	93.33%
	Viviendas que no disponen de agua	16.60%
	Viviendas que no disponen de drenaje ni sanitario	38.63%
	Viviendas que no disponen de electricidad	0.48%
	Viviendas que no disponen de lavadora	75.80%
	Viviendas que no disponen de refrigerador	52.72%
	Viviendas con piso de tierra	5.75%

Composición Social

	Población originaria	3.17%
	Población hablante de lengua indígena	8.29%
	Población económicamente activa	46.75%
	Población con alguna limitación o discapacidad	8.31%
	Población afiliada con alguna institución de salud	59.59%
	Hogares con jefa de familia	21.56%

Rezago educativo

	Años promedio de escolaridad	6.84
	Población analfabeta	7.01%
	Población de entre 6 y 11 años que no asiste a la escuela	0.55%
	Población con educación básica incompleta	14.42%



Índice de Desarrollo Humano (IDH)

(Grado de progreso del municipio en factores sanitarios, educativos y económicos)



0.614



Subíndice de Educación (SE)

(Calidad de vida a través de la educación)

0.488

BAJO

Subíndice de Ingreso (SI)

(Obtención de recursos para gozar de una vida digna mediante el ingreso bruto Per cápita)



0.652

MEDIO



Ingreso Corriente Total Per Cápita

1,858 (Promedio de ingreso que recibe una persona para subsistir)

Subíndice de Salud (SS)

(Esperanza de vida al nacer)



0.726

ALTO



Índice de Rezago Social

1.05 (Medida que agrega variables de educación, salud y vivienda en el hogar)



Grado de Rezago Social

Alto



LA VIDA Y LA INTEGRIDAD



Feminicidio
0.00



Homicidio doloso
8.70



Homicidio culposo
6.09



Lesiones dolosas
164.39

EL PATRIMONIO



Robo de vehículo
33.05



Robo a casa habitación
27.83



Robo de negocio
7.83



Robo a transeúnte total
15.66



Robo en transporte público
3.48



Robo con violencia
28.70



Extorsión
5.22



La familia



Violencia familiar

70.45

La libertad personal



Secuestro

0.87

La sociedad



Trata de personas

0.87

La libertad y la seguridad social



Violación

6.96

Otros



Narcomenudeo

0.87



La vida y la integridad					
Años	2020	2021	2022	2023	2024
Feminicidios	1.80	1.78	1.76	1.74	0.00
Homicidios dolosos	13.58	8.94	4.42	7.01	8.70
Lesiones culposas	12.67	12.52	8.84	13.14	6.09
Lesiones dolosas	169.29	192.20	143.25	198.89	164.39





Presidencia



Sindicatura

Beatriz Álvarez Marín
PRI

Regidurías

Miguel Ángel Suárez Arriaga	PRI
Laura Isabel Martínez Alcántara	PRI
Armando Francisco Arriaga	PRI
Karen Flores González	PRI
Víctor Aguilar Domínguez	PVEM-PT-morena
María Isabel Martínez López	PVEM-PT-morena
Alberto Mondragón Mondragón	PVEM-PT-morena

Mario Santana Carbajal

Partido
político

PRI



Diputaciones locales

Distrito Local	Cabecera Local	Diputación	Grupo parlamentario
10	Valle de Bravo	Javier Cruz Jaramillo	morena

Diputaciones federales

Dtto. Federal	Cabecera Federal	Diputación	Grupo parlamentario
9	San Felipe Del Progreso	Ivan Marin Rangel	PVEM